



IL GIOCO DELLE LINEE

COSA VI SERVE:


- Farina gialla o di semola;
- Un bastoncino, una matita oppure il tuo dito;
- Un vassoio o una custodia per cd.

Con l'aiuto di un bastoncino o del tuo dito, riproduci sulla farina le immagini o linee che troverai. Se utilizzi la custodia di un cd, sul lato sinistro raccogli le schede; sul lato destro la farina.

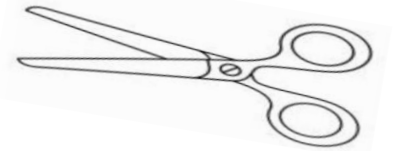





GENITORI,

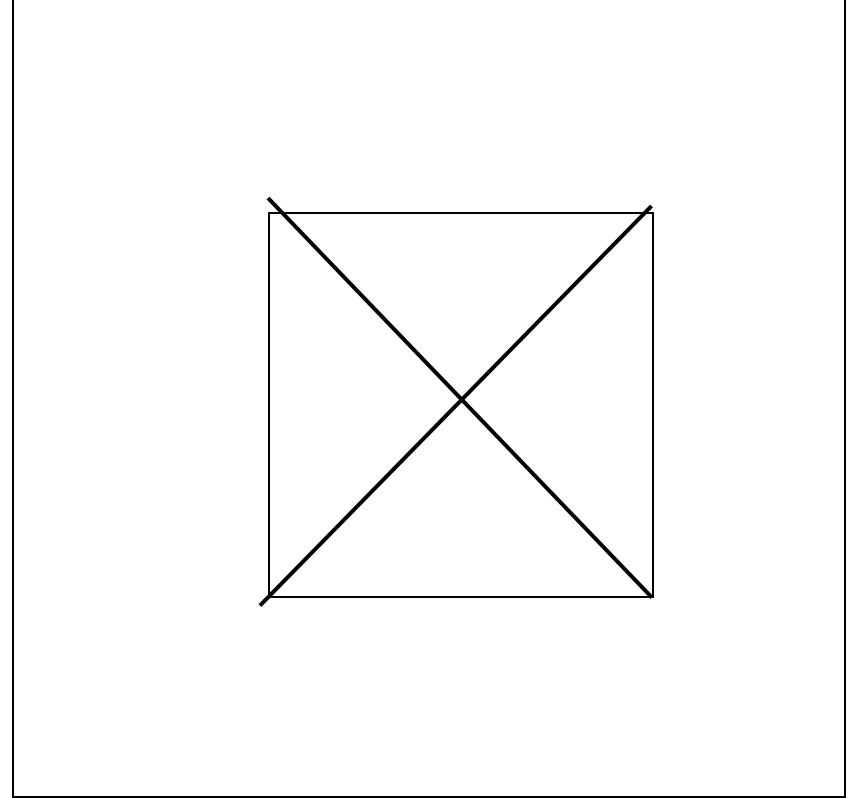

Potete pensare a diversi tipi di sequenze; iniziate con immagini semplici ed inserite con gradualità quelle più complesse. Se ne avete la possibilità, ricreate a terra ,con dello scotch carta o dei gessi colorati, le immagini che troverete per permettere ai bambini di eseguire il percorso anche con il loro corpo (mani e piedi).





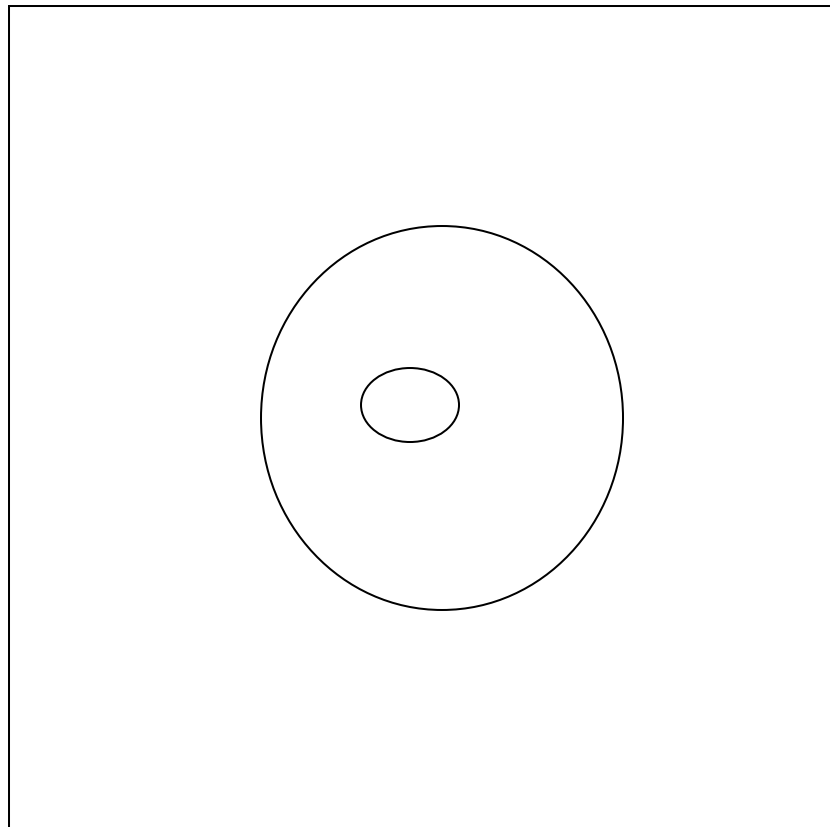

Esempi di linee
da riprodurre.















BUON DIVERTIMENTO...

